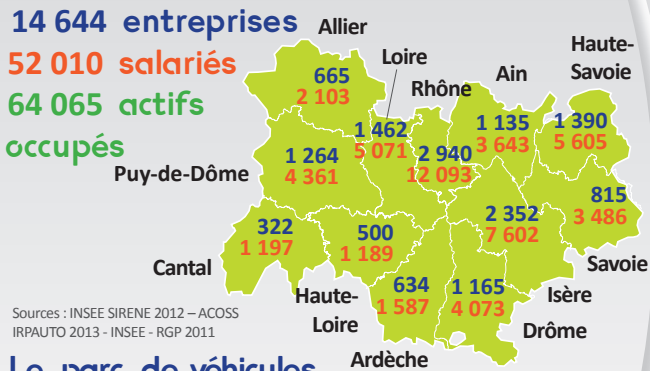


14 644 entreprises
52 010 salariés
64 065 actifs
occupés



Sources : INSEE SIRENE 2012 - ACOSS IRPAUTO 2013 - INSEE - RGP 2011

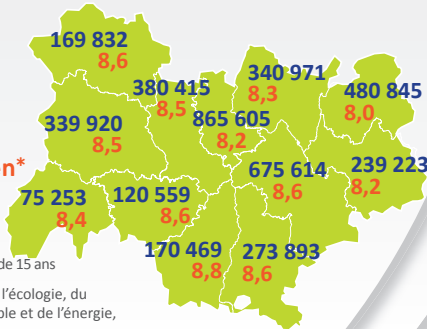
Le parc de véhicules

4 132 599
véhicules
particuliers

8,4 ans
d'âge moyen*

*Parc des véhicules particuliers de moins de 15 ans

Source : Ministère de l'écologie, du développement durable et de l'énergie, au 1^{er} janvier 2014



Le secteur

Les activités de la branche

Activité	Entreprises	Salariés
Commerce d'automobiles	3 360	17 337
Réparation d'automobiles	6 535	16 317
Commerce et réparation de poids lourds	431	3 647
Commerce d'équipements automobile (hors démolisseurs)	678	3 601
Enseignement de la conduite	1 283	3 141
Stations-service	424	2 329
Location de véhicules	284	1 553
Contrôle technique	627	1 360
Commerce et réparation de motocycles	720	1 325
Démolisseurs recycleurs	51	631
Commerce et réparation de cycles	164	431
Parcs de stationnement	87	338
Stations de lavage	ND*	ND*
TOTAL BRANCHE	14 644	52 010

Sources : INSEE SIRENE 2012 - ACOSS IRPAUTO 2013

*ND : Non Déterminé

L'emploi salarié dans le Commerce et la Réparation Automobile

Le secteur du commerce et de la réparation automobile (CRA) constitue le cœur de la branche des services de l'automobile.

- Le commerce de voitures (4511Z)
- L'entretien et la réparation de voitures (4520A)
- Le commerce et la réparation de poids lourds (4519Z + 4520B)
- Le commerce de détail d'équipements automobiles (4532Z) y compris les démolisseurs
- Le commerce et la réparation de motocycles (4540Z)
- Le commerce de détail de carburants en magasin spécialisé (4730Z).

Répartition par taille d'entreprise

Taille d'entreprise	Entreprises	Salariés
0 salarié	5 965	-
1 à 4 salariés	3 965	8 330
5 à 9 salariés	1 418	8 536
10 à 19 salariés	509	6 114
20 à 49 salariés	208	6 217
50 salariés et +	111	15 623
TOTAL	12 176	44 820

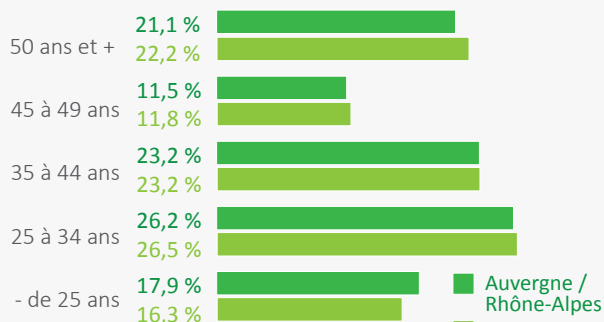
Sources : INSEE SIRENE 2012 - ACOSS 2013 - INSEE DADS 2012

Part de femmes salariées

Région	Part de femmes salariées
Auvergne / Rhône-Alpes	20,1 %
France	20,2 %

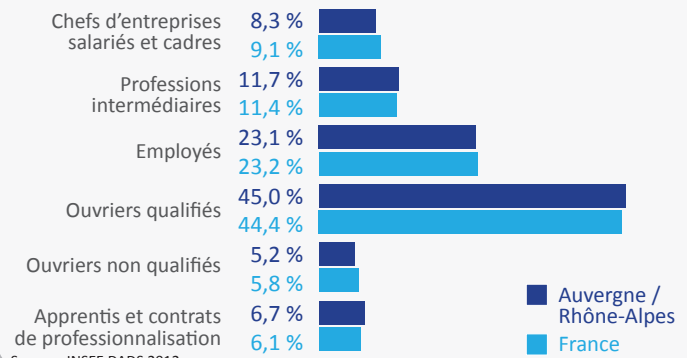
Source : INSEE - DADS 2012

Emplois par âge



Source : INSEE DADS 2012

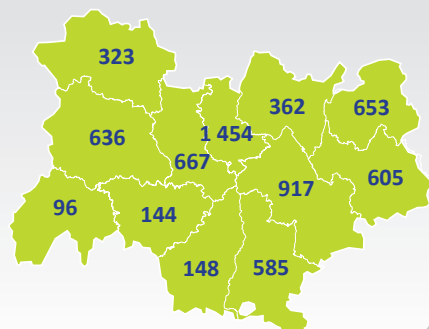
Emplois par catégorie socioprofessionnelle



Source : INSEE DADS 2012

La formation professionnelle des jeunes

6 590 jeunes en formation



Source : ANFA – Effectifs à la rentrée 2014

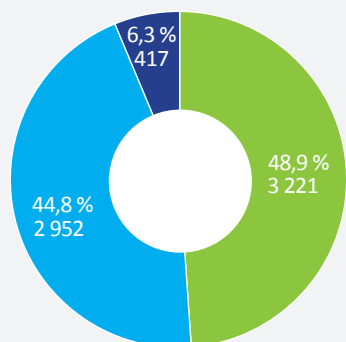
Poids de la formation initiale dans la branche

Nombre de jeunes formés / nombre de salariés de la branche

Auvergne / Rhône-Alpes	12,7 %
France	13,2 %

Source : ANFA 2014 – ACOSS-IRPAUTO 2013

Effectifs en formation par mode de formation



■ Statut scolaire ■ Apprentissage ■ Contrats de professionnalisation

Source : ANFA - Effectif à la rentrée 2014

Effectifs en formation par filière

	Auvergne / Rhône-Alpes
Maintenance dont	4 888
	74,2 %
Maintenance VP	3 937
	59,7 %
Maintenance VI	577
	8,8 %
Maintenance Motocycles	370
	5,6 %
Maintenance Cycles	4
	0,1 %
Carrosserie	1 550
	23,5 %
Magasinage	58
	0,9 %
Commerce et services	94
	1,4 %
TOTAL	6 590
	100 %

Source : ANFA – Effectifs à la rentrée 2014

Effectifs en formation par certification

	Auvergne / Rhône-Alpes
CAP	2 375
	36,1 %
Mention complémentaire	79
	1,2 %
Bac professionnel	3 511
	53,3 %
BTS	325
	4,9 %
Licence professionnelle	15
	0,2 %
Diplôme d'ingénieur / Master	-
Titre	-
CQP	285
	4,3 %
TOTAL	6 590
	100 %

Source : ANFA – Effectifs à la rentrée 2014

La formation professionnelle continue des salariés

Taux d'accès à la formation des salariés dans le cadre des dispositifs de branche

Auvergne / Rhône-Alpes	15,5 %
France	14,8 %

Source : ANFA/DAFA 2014 – ACOSS-IRPAUTO 2013

Nombre de contrats de professionnalisation pris en charge par l'ANFA en 2014, tous domaines de formation

Auvergne / Rhône-Alpes	483
France	2 989

Source : ANFA - DAFA - Données 2014

Parcours de formation pris en charge par l'ANFA*

	Moins de 10 salariés		10 salariés et plus		Nombre de salariés formés
	Nombre de stagiaires	Nombre d'heures stagiaires	Nombre de stagiaires	Nombre d'heures stagiaires	
Auvergne / Rhône-Alpes	5 960	242 912	6 376	313 573	8 099
France	40 135	1 641 995	49 266	1 928 383	59 008

* Y compris les contrats de professionnalisation - Source : ANFA - DAFA - Données 2014

Retrouvez toutes les publications de l'Observatoire sur www.anfa-auto.fr/observatoire

Observatoire ANFA

2 rue Capella - 44470 Carquefou
Tél. : 02 44 76 21 50
observatoire@anfa-auto.fr

ANFA Auvergne, Rhône-Alpes

ZAC La Fouillouse, Parc des Lumières
6 rue Nicéphore Niepce - 69800 SAINT-PIERRE
Tél. : 04.72.01.43.93
lyon@anfa-auto.fr • www.anfa-auto.fr

Directeur de la publication : Patrice OMNES

Directeur de rédaction : Stéphane PAUTET

Rédaction : Charlotte PROVOST

Édition et création : Service Communication ANFA